

## Brasil Capital FIC FIA - Outubro 2022

Brasil Capital FIC FIA (Cod Bloomberg: BCFIAND Index; Cód Anbima: 219436) - Classificação Anbima: Ações Livre

**Objetivo:** O Brasil Capital FIC FIA é um fundo de investimento que tem como objetivo gerar retornos reais superiores ao custo de oportunidade dos nossos cotistas no médio e longo prazos, investindo em ativos de renda variável.

**Política de Investimento:** O fundo tem um horizonte de investimento de longo prazo, o que permite uma estreita relação com as empresas investidas e profundo conhecimento dos seus mercados de atuação. As empresas são selecionadas através de critérios fundamentalistas.

**Público Alvo:** Exclusivamente investidores qualificados, conforme definição da instrução CVM 555/2015.

### Rentabilidade

	Jan	Fev	Mar	Abr	Mai	Jun	Jul	Ago	Set	Out	Nov	Dez	Fundo Ano	IBOV Ano	Acum. Fundo	Acum. IBOV
<b>2008</b>										-10,9%	4,7%	6,5%	-0,6%	-8,0%	-0,6%	-8,0%
<b>2009</b>	11,1%	3,1%	-0,6%	30,8%	15,5%	4,8%	15,3%	6,5%	6,6%	3,1%	8,3%	8,6%	185,6%	82,7%	183,9%	68,0%
<b>2010</b>	1,4%	0,8%	4,6%	-0,8%	-8,7%	1,9%	11,1%	5,3%	5,5%	6,6%	4,0%	3,1%	39,0%	1,0%	294,4%	69,7%
<b>2011</b>	-2,1%	-0,1%	1,6%	4,7%	-3,0%	-1,8%	-5,5%	2,3%	-6,4%	3,4%	-4,0%	3,8%	-7,7%	-18,1%	264,2%	39,0%
<b>2012</b>	9,7%	8,0%	6,8%	0,7%	-2,1%	3,5%	4,8%	2,1%	3,9%	4,8%	0,5%	7,1%	62,2%	7,4%	490,8%	49,3%
<b>2013</b>	2,7%	2,6%	-3,6%	1,7%	-4,6%	-9,1%	3,7%	-2,9%	-0,1%	3,9%	4,0%	-3,1%	-5,7%	-15,5%	456,9%	26,2%
<b>2014</b>	-9,6%	-1,6%	2,4%	1,2%	2,5%	4,7%	1,2%	4,1%	-2,9%	2,0%	2,2%	-3,2%	2,0%	-2,9%	467,7%	22,5%
<b>2015</b>	-8,4%	1,9%	3,1%	2,0%	1,7%	1,4%	-1,9%	-5,9%	-4,7%	5,0%	-0,9%	0,8%	-6,6%	-13,3%	430,6%	6,2%
<b>2016</b>	-5,6%	6,1%	10,3%	8,7%	3,4%	1,3%	8,7%	1,6%	1,4%	6,3%	-8,7%	0,0%	36,6%	38,9%	624,8%	47,5%
<b>2017</b>	6,2%	4,0%	2,2%	0,3%	-2,4%	2,6%	4,1%	5,9%	4,0%	0,5%	-0,5%	3,5%	34,5%	26,9%	875,3%	87,1%
<b>2018</b>	6,1%	0,2%	0,8%	-1,6%	-8,1%	-3,8%	4,5%	-4,2%	1,1%	12,7%	5,7%	-0,1%	12,2%	15,0%	994,2%	115,3%
<b>2019</b>	12,0%	0,0%	0,0%	1,9%	3,2%	4,2%	4,2%	2,1%	3,5%	3,2%	1,8%	10,0%	56,2%	31,6%	1.608,6%	183,2%
<b>2020</b>	1,3%	-7,5%	-36,6%	13,8%	7,6%	12,3%	10,3%	-1,8%	-4,7%	-0,6%	12,9%	7,6%	1,9%	2,9%	1.640,5%	191,5%
<b>2021</b>	0,7%	-2,0%	-0,1%	2,2%	1,2%	2,4%	-2,5%	-1,8%	-6,5%	-13,1%	-3,5%	2,6%	-19,6%	-11,9%	1.298,9%	156,7%
<b>2022</b>	4,2%	-3,5%	6,7%	-9,4%	1,0%	-12,5%	5,9%	4,6%	0,2%	7,6%			2,5%	10,7%	1.334,5%	184,2%

\* Início do Fundo: 13/10/2008

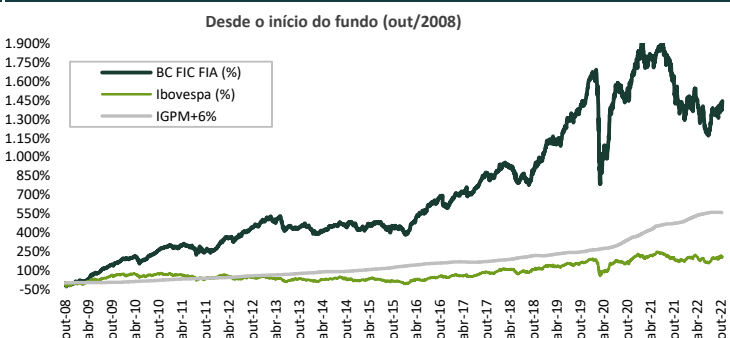
### Estatísticas

	BC FIC FIA	IBOV
Retorno desde Início	1.334,5%	184,2%
Retorno Anualizado	20,9%	7,7%
Desvio Padrão Anualizado*	22,5%	27,6%
Índice de Sharpe**	0,93	-
Núm. de meses negativos	52	73
Núm. de meses positivos	117	96
Núm. de meses abaixo do Ibovespa	71	-
Núm. de meses acima do Ibovespa	98	-
Maior Rentabilidade Mensal	30,8%	17,0%
Menor Rentabilidade Mensal	-36,6%	-29,9%
Patrimônio Líquido (R\$MM) em: 31/10/2022	337,7	
Patrimônio Líquido Médio 12m (R\$MM)	346,9	
Última Cota do Mês em: 31/10/2022	14,345153	

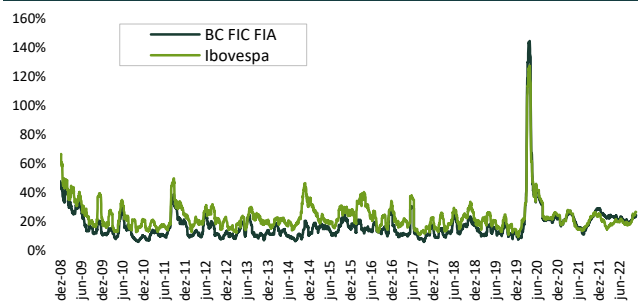
\* Desvio padrão anualizado - desde o início do Fundo

\*\* [(Retorno Anualizado BC FIA) - (Retorno Anualizado CDI)] / (DP anualizado BC FIA)

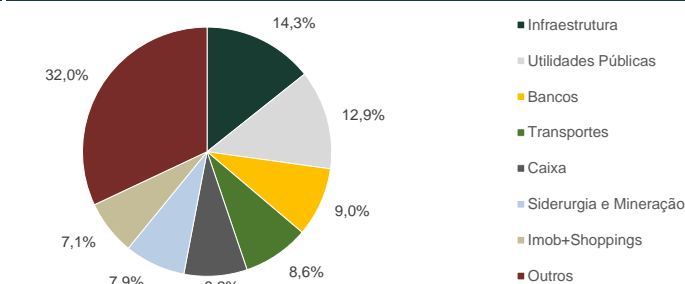
### Retornos (%)



### Volatilidade anualizada - janelas móveis 21 dias



### Composição da carteira - Outubro 2022



### Informações

- Aplicação mínima inicial: R\$ 100.000,00
- Aplicações Adicionais: R\$ 10.000,00
- Cota de aplicação: D + 0 (fechamento)
- Cota de resgate: D + 14 (fechamento) d.u.
- Liquidação financeira: D + 2 da cotização
- Tributação: 15% de IR (sem comecotas)
- Taxa de Administração: 1,5% a.a.
- Taxa de Performance: 20% do que exceder IGPM+6% ao semestre
- Dados bancários:
  - Favorecido: Brasil Capital FIC FIA
  - Banco: BNY Mellon (17)
  - Agência: 1
  - C/C: 2125-3
  - CNPJ: 09.577.036/0001-07

### Atribuição de performance - em 2022



Gestor: Brasil Capital • Administrador: BNY Mellon • Custódia: BNY Mellon • Auditor: KPMG

Av. Pres. Juscelino Kubitschek, 1700 Cj 161 • São Paulo, SP - Brasil • 04543-000 • Tel: +55 11 5105-0600 • Fax: +55 11 5105-0608

contato@brasil-capital.com • www.brasilcapital.com

A BC Gestão de Recursos não comercializa nem distribui quotas de fundos de investimentos ou qualquer outro ativo financeiro. As informações contidas neste material são de caráter exclusivamente informativo. É fundamental a leitura do regulamento dos fundos antes de qualquer decisão de investimento. Rentabilidade passada não é garantia de rentabilidade futura. Os Fundos de Investimento não contam com garantia da instituição administradora, da gestora ou do Fundo Garantidor de Créditos - FGC. A rentabilidade divulgada não é líquida de impostos. Riscos gerais: em função das aplicações do fundo, eventuais alterações nas taxas de juros, câmbio ou bolsa de valores podem ocasionar valorizações ou desvalorizações de suas cotas. Fundos de ações com renda variável podem estar expostos a significativa concentração em ativos de poucos emissores, com os riscos daí decorrentes. Categoria ANBIMA: Fundo de Investimento de Ações Outros. Este fundo é supervisionado e fiscalizado pela Comissão de Valores Mobiliários - CVM (Serviço de atendimento ao Cidadão em [www.cvm.gov.br](http://www.cvm.gov.br)). As estratégias de investimento do fundo podem resultar em significativas perdas patrimoniais para seus cotistas.

PRI

CDP

CBS

ANBIMA

Autorregulação ANBIMA

Gestão de Recursos

BRASIL CAPITAL